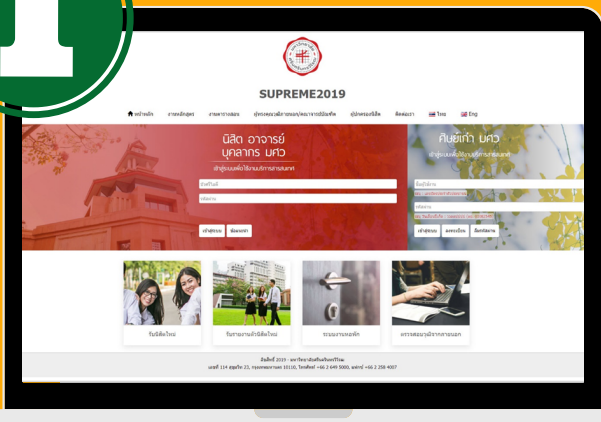


การพิมพ์ใบเสร็จค่าธรรมเนียม การศึกษาแบบออนไลน์ E-Receipt

ปีการศึกษา 2/2564 ระบบจะเปิดให้นิสิตเข้ามาพิมพ์ใบเสร็จแบบออนไลน์ ได้ตั้งแต่วันที่ 11 กุมภาพันธ์ 2565 เป็นต้นไป


1



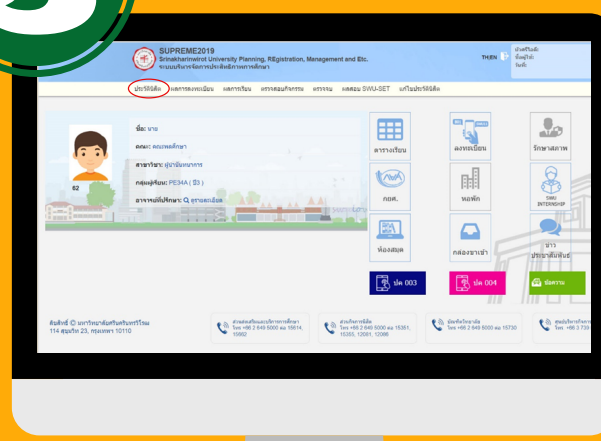
เข้าสู่ระบบ
<https://supreme.swu.ac.th>

2

Login
นิสิตปัจจุบัน login ด้วย บัตรไอดี



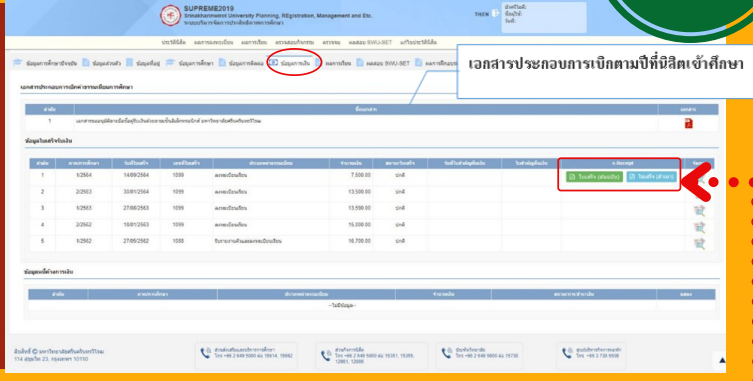
3



Click Menu
คลิก เมนู “ประวัตินิสิต”

4

Click Menu
คลิก Tab เมนู “ข้อมูลการเงิน”



ข้อควรปฏิบัติในการพิมพ์ใบเสร็จรับเงินออนไลน์ สำหรับนิสิต

- นิสิตต้องตรวจสอบเครื่องคอมพิวเตอร์ตัวเอง ต้องมีโปรแกรม Adobe Acrobat Reader บนเครื่องให้เรียบร้อยก่อนดาวน์โหลดไฟล์
- การพิมพ์ใบเสร็จรับเงิน (ต้นฉบับ) สามารถทำได้เพียง 1 ครั้งเท่านั้น ***หากเคยดาวน์โหลดแล้ว ปุ่มจะไม่สามารถคลิกได้อีก***
- กรณีสั่งพิมพ์ใบเสร็จรับเงิน (ต้นฉบับ) ไปแล้ว การสั่งพิมพ์ครั้งต่อไป จะเป็นใบเสร็จรับเงิน (สำเนา)



ใบเสร็จ (ต้นฉบับ)

ใบเสร็จ (สำเนา)

ตัวอย่างใบเสร็จรับเงินค่าธรรมเนียมการศึกษา

